



三角しおり【浅葱色】




■↑カッターナイフで切り取ってください。




■2回折っており目をつけた後、もう一度開きます。




■裏側にして角の一つを中心に向かっております。




■中央で2つにおります。




■角を折っており目をつけます。



■●を三角の袋の中に入れ込みます。



■●同士がくっつくようになります。



■三角を入れ込んでしまったら完成です。